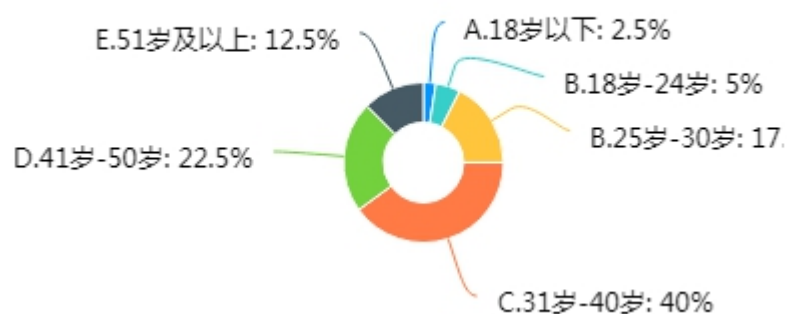


安丘市文旅局调查问卷分析报告

一、数据汇总

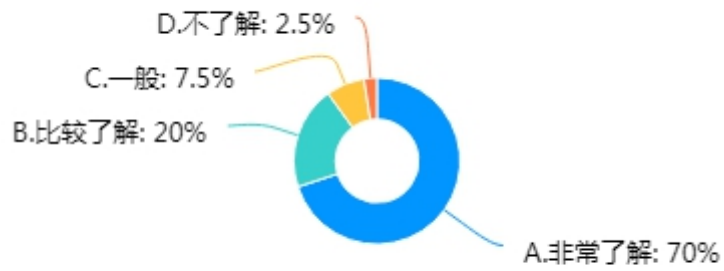
1、参与调查人员年龄构成：51岁及以上 12.5%，41-50岁 22.5%，31-40岁 40%，25岁-30岁 17.5%，18岁至24岁 5%，18岁以下 2.5%。



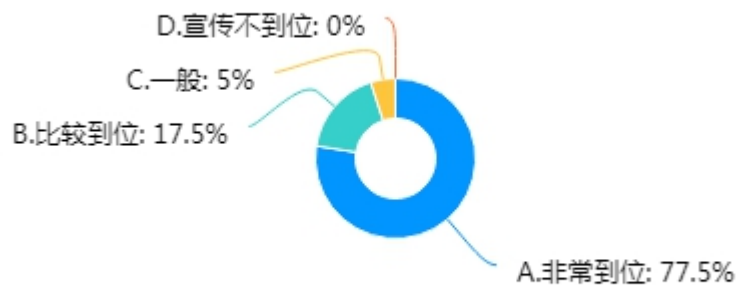
2、参与调查人员文化程度构成：本科以上 12.5%，本科 40%，高中及以下 47.5%。



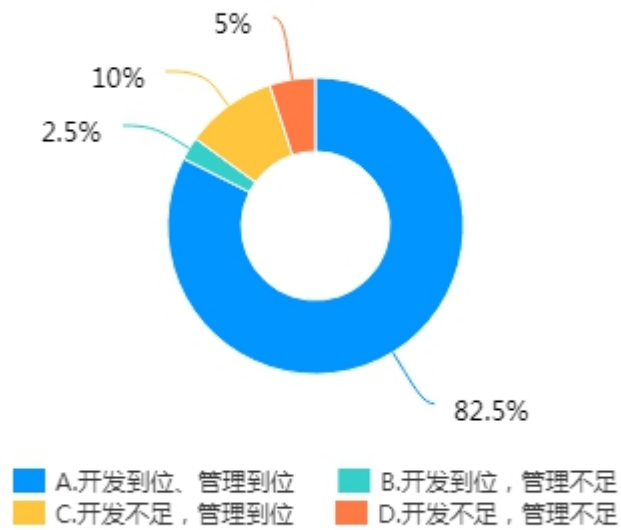
3、对安丘旅游景点是否了解：非常了解 70%，比较了解 20%，一般 7.5%，不了解 2.5%。



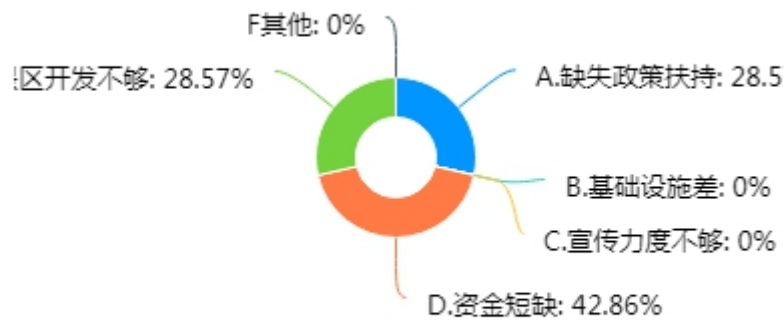
4、认为安丘旅游宣传工作做得如何：非常到位 77.5%，比较到位 17.5%，一般 5%，宣传不到位 0%。



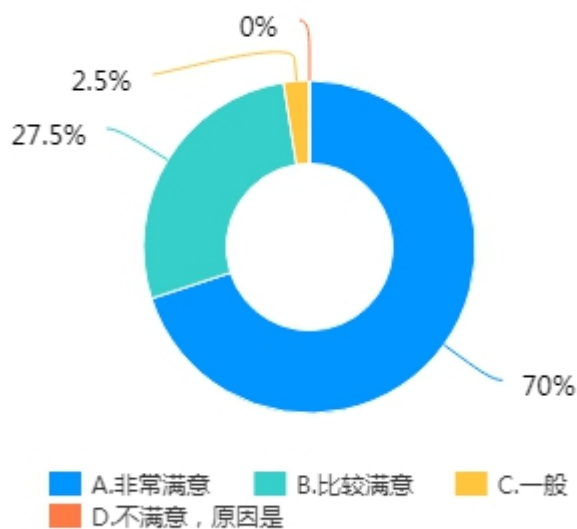
5、认为安丘市旅游资源开发及管理情况如何：开发到位、管理到位 82.5%，开发到位、管理不足 2.5%，开发不足、管理到位 10%，开发不足、管理不足 5%。



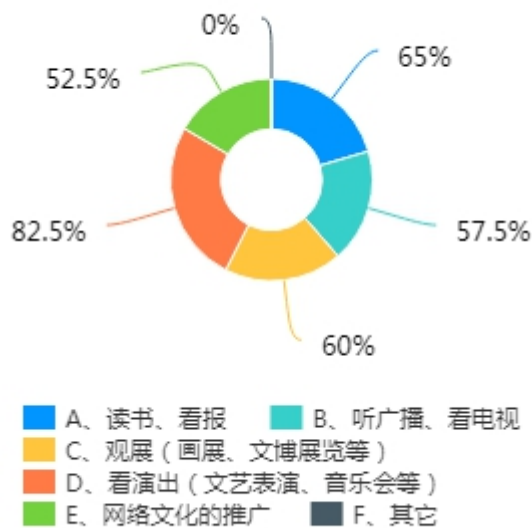
6、认为制约安丘旅游发展的最大因素是：缺乏政策支持 28.57%，基础设施差 0%，宣传力度不够 0%，资金短缺 42.86%，景区开发不够 28.57%，其他 0%。



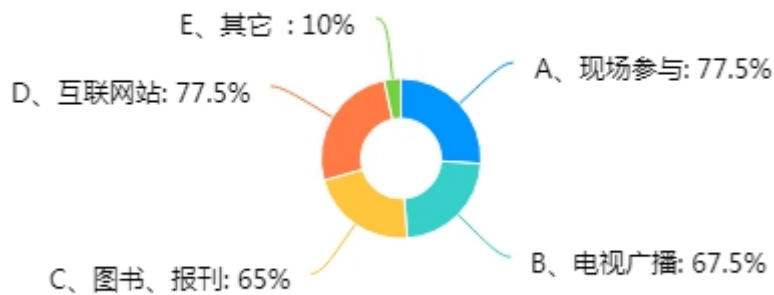
7、对安丘市旅游发展总体评价：非常满意 70%，比较满意 27.5%，一般 2.5%，不满意 0%。



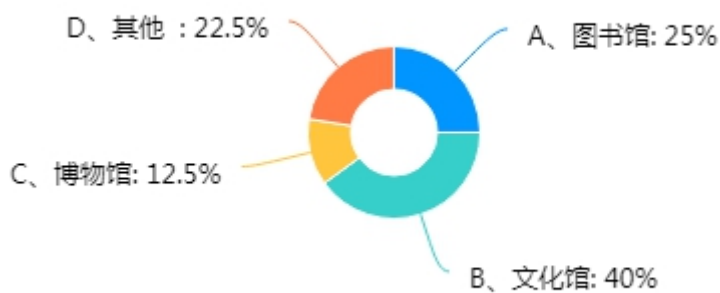
8、当前生活中有哪些文化需求：读书、看报 65%，听广播、看电视 57.5%，观展 60%，看演出 82.5%，网络文化推广 52.5%，其他 0%。



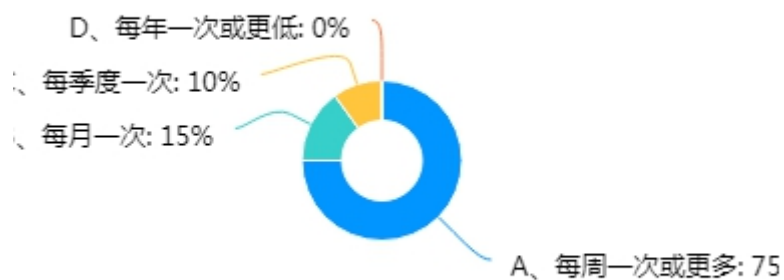
9、平常主要通过什么途径满足文化需求：现场参与 77.5%，电视广播 67.5%，图书、报刊 65%，互联网站 77.5%，其他 10%。



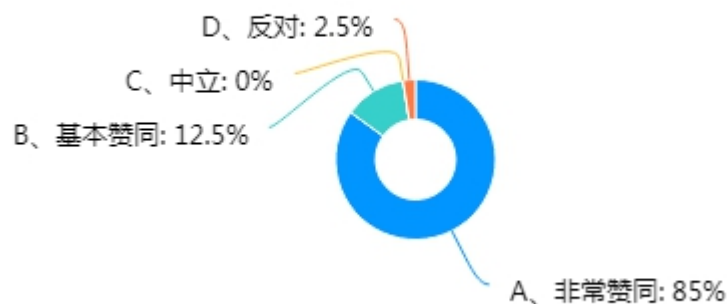
10、常去什么文化场所活动：图书馆 25%，文化馆 40%，博物馆 12.5%，其他 22.5%。



11、参加文化活动的频率：每周一次或更多 75%，每月一次 15%，每季度一次 10%，每年一次或更低 0%。



12、是否任务通过体验图书馆、博物馆、文化馆的服务，可以丰富文化生活：非常赞同 85%，基本赞同 12.5%，中立 0%，反对 2.5%。



二、总结

通过调查了解，群众对于我市文化旅游事业发展了解程度较高，了解途径多样，对于我局的工作作风较为满意。同时，能够通过政务网站、微信公众号等查询所需信息，办理相关业务，政务网站利用率较高。

三、启示

在今后的工作中，进一步发挥政务网站作用，多角度。全方位发布我局相关业务信息，同时，进一步改进工作作风，规范办事流程，推进我市文旅事业高质量发展，提高群众满意度。